



ЗАВИДОВО

ГОЛЬФ - КЛУБ



ПРАВИЛА ГОЛЬФ-КЛУБА ЗАВИДОВО 2024



Гольф-клуб «Завидово» (далее – «Клуб») ориентирован на обеспечение Гостям максимального удовольствия от игры в гольф и комфортного отдыха на территории Клуба. В целях поддержания в соответствующем состоянии полей для игры в гольф, инфраструктуры Клуба, а также в целях обеспечения безопасности, удобства и комфорта следует всегда соблюдать правила Клуба и гольф-этикет.

Гольф – это игра леди и джентльменов, поэтому гольф-этикет и правила диктуют строгий сдержанный стиль в одежде, уважение к партнеру и бережное отношение к полю. Этикет – часть традиций в гольфе, но он также важен для безопасности. Постарайтесь как можно быстрее познакомиться с правилами и этикетом, чтобы Вас всегда были рады видеть на поле для гольфа.

I. ОБЩИЕ ПОЛОЖЕНИЯ


- Все Гости во время первого посещения Клуба обязаны ознакомиться с правилами Клуба.
- Для всехGuestов обязательным является вежливое общение и соблюдение указаний сотрудников Клуба.
- Дети до 14 лет допускаются на поля для гольфа только в сопровождении взрослых.
- Турниры по гольфу проводятся в соответствии с соответствующими Положениями или Стандартами.
- Члены Клуба бессрочных категорий членства, а затем Члены Клуба срочных категорий членства имеют приоритет во всех услугах, предоставляемых Клубом.
- В случае несоблюдения Правил Клуба, необходимо немедленно проинформировать Администрацию Клуба через Ресепшен Клуба.

II. ЧАСЫ РАБОТЫ

- Часы работы Клуба устанавливаются Администрацией.
- Стандартное время работы Клуба: с Пн по Пт: 9:00-20:00, Сб-Вс: 9:00-20:00.
- Стандартное время работы Ресторана: с Пн по Пт: 9:00-21.00, Сб-Вс: 8.00-23.00.
- Часы работы Клуба могут быть изменены, о чем Администрация Клуба информируетGuestов и Членов Клуба заблаговременно.

III. ПРЕДОСТАВЛЕНИЕ УСЛУГ КЛУБА

- Всем игрокам рекомендуется резервировать услуги Клуба заблаговременно. Гости, посещающие Клуб без предварительного резервирования, могут воспользоваться доступными на данный момент услугами.



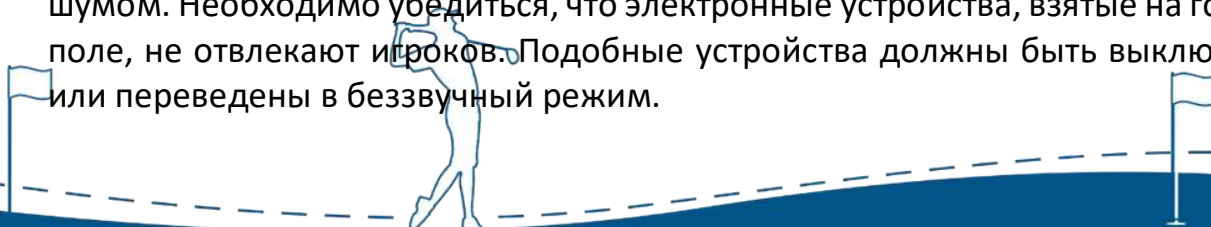
- Все услуги Клуба предоставляются после регистрации и оплаты на рецепшн Клуба.
- При систематическом или грубом нарушении Правил (угроза безопасности людей или порча поля, а равно иного имущества Клуба), Клуб оставляет за собой право приостановления оказания услуг.
- Клуб может потребовать безвозвратный депозит для резервирования услуг Клуба.
- Отмена забронированных услуг Клуба должна быть сделана как можно раньше.

IV. ДРЕСС-КОД

- В Клубе принят повседневный стиль одежды, соответствующий стилю и атмосфере гольфа.
- В течении всего времени игры и нахождения на полях Клуба Гостям необходимо носить одежду, соответствующую гольф-этикету. Предпочтение отдается специальной одежде для гольфа. Для джентльменов рекомендованы слаксы, шорты классического кроя, рубашки поло и специализированные непромокаемые костюмы. Для леди ко всему вышеперечисленному добавляются юбки и платья, рубашки поло с любой длиной рукава или без него. Обувь должна быть на плоской подошве, приветствуется специальная обувь для гольфа.
- На гольф-полях не разрешается ношение игроками, болельщиками, кедди и персональной охраной следующей одежды: джинсы, спортивные костюмы, майки без рукавов, кроссовки, одежда для купания, туфли на шпильках. Также запрещено находиться на территории Клуба с обнаженным торсом.
- Стандарты одежды могут иногда отменяться Администрацией Клуба на время особых мероприятий.
- Игроки должны следить за чистотой обуви перед входом в помещения Клуба. Для Вашего удобства в Клубе установлены специальные устройства для очистки обуви.

V. ПРАВИЛА ПОВЕДЕНИЯ

- При ухудшении погодных условий гроза, сильный ветер или дождь необходимо проследовать в безопасное место.
- Сопровождающие игрока гольф-профессионалы, кедди и персональная охрана должны согласовываться с Клубом.
- На поле для гольфа необходимо относиться с вниманием к другим игрокам. Не мешайте игре разговорами, лишними движениями, ненужным шумом. Необходимо убедиться, что электронные устройства, взятые на гольф-поле, не отвлекают игроков. Подобные устройства должны быть выключены или переведены в беззвучный режим.



- Выход на поля для гольфа возможен только для игры в гольф и в соответствии с правилами игры на поле. Прогулки, бег, езда на самокатах, сегвеях, велосипедах и любых других транспортных средствах по гольф-полям категорически запрещены, кроме предоставляемых Клубом гольф-каров, или других специализированных средствах передвижения по гольф полям.

- Запрещается мусорить на гольф-поле. Все отходы должны выбрасываться в мусоросборники.

- Курение допускается строго в отведенных местах, обозначенных наличием пепельницы. Курение в гольф каре возможно только при наличии пепельницы.

- На гольф-полях Клуба запрещено использование стеклянных тары и посуды.

- Громко разговаривать и нецензурно выражаться крайне нежелательно.

- Запрещено вносить на территорию (включая место парковки, Клубный дом, Академию гольфа и гольф-поля) пищу и напитки для личного потребления. Гость, требующий исключения из этого правила в виду медицинских или других непреодолимых причин, обязан заблаговременно уведомить Клуб об указанных обстоятельствах. Продукты и напитки для маленьких детей являются исключением.

- Приветствуется использование мобильных телефонов в беззвучном режиме.

- Нахождение домашних животных на территории Клуба разрешено для мелких пород по согласованию с Администрацией Клуба, хозяева животных несут ответственность за чистоту.

- За самостоятельную парковку или парковку с помощью сотрудника Клуба отвечает владелец автотранспорта. Парковка машин разрешена только на специально отведенной парковочной площадке. Скорость движения транспортных средств на парковке Клуба не более 10 км.ч.

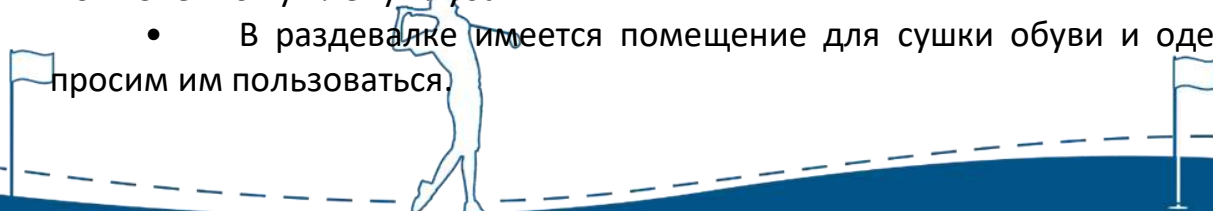
- VIP парковка предназначена только для Членов Клуба бессрочных категорий, Капитана Клуба, Чемпиона Клуба и VIP Гостей.

- Каждый Гость берет на себя ответственность за личное имущество, несет личную ответственность и обязательства перед Клубом и третьими лицами по стоимости возмещения той части собственности Клуба, которая была повреждена или испорчена Гостем Клуба.

VI. РАЗДЕВАЛКА И ХРАНИЛИЩЕ КЛЮШЕК

- Всем Гостям Клуба предоставляется ящик в раздевалке в день посещения Клуба, закрепленный ящик может быть предоставлен только Пожизненному Члену Клуба.

- В раздевалке имеется помещение для сушки обуви и одежды, просим им пользоваться.



- При необходимости можно воспользоваться комнатой для хранения клюшек.

Клуб прилагает все усилия для сохранности Ваших вещей и инвентаря, но ответственности за их сохранность не несет!

VII. НА ТРЕНИРОВОЧНОМ ПОЛЕ

- Перемещаться по Тренировочному полю можно только вдоль помостов или дивайдеров, на безопасном расстоянии от тренирующихся.
- Подходить близко к игрокам во время их тренировки категорически запрещено. В случае какой-либо необходимости следует сначала предупредить игрока, и только после полной остановки его игры можно подходить так, чтобы тренирующийся видел подходящего.
- Заходить и выходить в зону тренировки можно только по кратчайшему пути (перпендикулярно) к линии помостов или дивайдеров.
- Наносить удары по мячу и выполнять тренировочные удары можно только в специально предусмотренных для этого местах, даже маленькое отклонение имеет значение.
- Тренируясь на Тренировочном поле, необходимо соблюдать осторожность по отношению к игрокам рядом с вами.
- Игроки должны направлять мячи в предложенные целевые зоны и максимально избегать попадания мяча за пределы поля.
- Перед нанесением удара необходимо убедиться в отсутствии людей в возможном месте приземления мяча.
- Запрещено выходить за линию помостов или дивайдеров и находиться в зоне возможного приземления мячей.
- Запрещено использовать и парковать гольф-кары на тренировочном поле.
- Играя на Тренировочном поле с травы, относитесь бережно к газону, используйте травяное покрытие экономно.
- Мячи на Тренировочном поле являются собственностью Клуба и предоставляются исключительно для тренировок. Гольфистам не разрешено запасаться мячами с целью будущего использования. Играть такими мячами на гольф-поле или присваивать их запрещено.
- Сбор мячей на тренировочном поле производится только при полной остановке игры или с помощью кара с защитой.
- Игра на чиппинг и питчинг гринах возможна с дистанции не более 25 м.
- Тренировочная зона или ее часть может быть временно закрыта из-за неблагоприятных погодных условий или неудовлетворительного состояния травяного покрова.
- Все дистанции указаны в метрах от центра тренировочного ти.



VII. НА ИГРОВОМ ПОЛЕ

- Игра на поле для гольфа проводится в соответствии с актуальной официальной версией Правил гольфа и Кодексом поведения игрока.
- К игре на игровом поле допускаются Гости, имеющие подтвержденный гандикап. При его отсутствии необходимо его получить. В исключительных случаях можно получить разрешение у гольф-профессионала Клуба или сыграть в его сопровождении.
- Игра на игровом поле тренировочными мячами запрещена.
- Перед началом игры обязательна регистрация у стартера.
- При выборе стартовых площадок ти руководствуйтесь своими навыками игры.
- Практикуя свинг или готовясь ударить, игрок должен убедиться, что никто не стоит рядом или в месте, где есть возможность быть пораженным клюшкой, мячом или какими-либо мелким сором природного происхождения (камнями, гравием, ветками и т.п.).
- Запрещается играть до тех пор, пока остальные игроки не покинут зону попадания мяча. Играть можно только тогда, когда игроки впереди будут вне досягаемости.
- Игроки должны непременно предупреждать находящийся вблизи или впереди персонал поля о том, что выполняемый удар может быть опасен для их здоровья.
- Всегда стойте сбоку и немного впереди, на достаточном расстоянии от готовящегося или наносящего удар игрока. Нельзя находиться в зоне возможной траектории полета мяча. Никогда не вставайте перед наносящим удар игроком. Не поворачивайтесь спиной, всегда находитесь в безопасной зоне. Необходимо учитывать положение игроков на ближайших лунках, а также Тренировочном поле.
- Если есть малейшая вероятность того, что Ваш мяч заденет кого-то, кричите FORE. Если Вы услышали, что кто-то кричит FORE, не следует оборачиваться и выяснять, Вас ли имеют в виду, нагнитесь и закройте голову руками.
- Идущие за Вами гольфисты с благодарностью оценят, если Вы зададите бодрый темп. С учетом того, что каждый человек или каждая группа игроков играют в своем ритме, для получения большего удовольствия от игры более медленная группа должна пропустить более быструю, вне зависимости от количества игроков в каждой группе. Всегда старайтесь быть в курсе игры тех, кто играет сзади Вас, пропускайте их, если Вы их задерживаете. Помните, что игрок может выполнить удар на 250 метров и ждать Вас, хотя и кажется, что он далеко. Будьте готовы встать в сторону и взмахом руки показать игрокам, что они могут играть дальше.



- После каждого удара игроки должны позаботиться о том, чтобы любой срезанный дивот или смещенный дерн были замещены и тщательно утопаны. Не выполняйте имитационные свинги с повреждением дерна.

- Каждый игрок отвечает за устранение питч-марки и любого следа мяча, образовавшегося от удара на грин.

- Заходите в бункер сзади и никогда не спускайтесь вниз с высокого края, за исключением случая, когда мяч находится прямо на нем. Прежде чем покинуть бункер, игроку следует аккуратно заполнить и уровнять все ямы и следы от обуви, которые остались после удара или других игроков поблизости. Для этого нужно использовать грабли. Если под рукой нет граблей, используйте головку клюшки.

- Игроки должны приложить усилия к тому, чтобы минимизировать повреждения поверхности поля во время игры. Будьте внимательны, ставя флагшток или клюшки и вынимая мяч из лунки. Каково бы не было разочарование неудачей, нельзя наносить повреждения полю или оборудованию.

- Численность флайта не должна превышать четырех человек.

- Оставляйте свои клюшки с положенной стороны грина, как можно ближе к выходу на следующую ти. Постарайтесь покинуть грин и отойти на безопасное расстояние как можно быстрее.

- Игроки должны неуклонно следовать всем знакам и указаниям о передвижении по гольф-полю.

- Проводить тренировки на гольф-поле (например, на ти, гринах или фарвеях) не разрешено. Тренироваться можно только на Тренировочном поле, паттинг-грине и других тренировочных зонах.

- Все игроки должны иметь сумку для гольфа, комплект клюшек и носить соответствующую обувь на поле для игры в гольф. Двое или более игроков не могут пользоваться одним комплектом клюшек.

- Игроки, прекратившие или прервавшие игру по какой-либо причине, должны будут пропустить все группы, играющие за ними в рамках своего времени.

- Игроки, продолжающие игру с назначенной для них 9-ой лунки с переходом к назначенной для них 10-ой лунке, имеют приоритетное право над игроками, только начинающими игру.

- Из-за неблагоприятных погодных условий или для проведения работ игровое поле или его часть могут быть временно закрыта.

- В случае, если игра была оплачена и прекращена из-за погодных условий, игрок, попавший в такую ситуацию, может отметить «Дождевой билет», который позволит ему в будущем воспользоваться уже оплаченной игрой. Причем «Дождевой билет» считается по полностью сыгранным девяти лункам.



- Все расстояния на счетных карточках, схемах лунок и постоянных маркерах указаны в метрах от центров соответствующих областей – ти до центра грена. Расстояния на головках спринклеров и от дистанционных маркеров – в метрах до начала грена.

VIII. ГОЛЬФ-КАРЫ

- Гольф-кары – небольшое, но требующее вдумчивого отношения средство передвижения. Для самостоятельного управления допускаются гольфисты не моложе 16 лет, имеющие навыки вождения и прошедшие соответствующий инструктаж.

- Клуб может отменять движение гольф-каров по траве из-за плохой погоды или проведения агротехнических работ.

- Каждый гольф-кар рассчитан на двух игроков. Однако если игрок, играющий с другим игроком, пожелает взять кар только для себя, дополнительный гольф-кар может быть предоставлен с разрешения Клуба. Во время движения гольф-кара пассажиры обязаны ехать только сидя.

- Гольф-кары используются только на гольф-поле для игры и не могут быть использованы для других целей.

- Необходимо учитывать все замечания персонала Клуба, знаки направлений, столбики, веревки и другие ориентировочные указатели, используемые для регулирования и определения направления движения каров, следовать всем без исключения знакам, запрещающим и ограничивающим использование каров на определенных участках поля.

- Движение по дорожкам всегда в приоритете. При съезде с дорожки на раф необходимо пересекать линию рафа под прямым углом.

- Движение на лунках пар 3 всегда только по дорожкам.

- Не приближайтесь к границам площадок ти, гренов, бункеров, штрафных областей и клумб, а также зон с поврежденной либо потенциально опасной поверхностью ближе, чем на 15 метров.

- Никогда не пересекайте препятствия (высокая трава, бункеры, ремонтируемые зоны, зоны посадки молодых растений и первозданной окружающей среды) или поврежденные участки поля.

- Никогда не проезжайте через случайную воду в любой части поля для гольфа. Колеса гольф-кара могут нанести серьезный ущерб газону, в том числе оставляя колеи во влажных областях.

- При возникновении срочной необходимости объезда поля, будьте внимательны к гольфистам на поле. Если Вы видите игрока, совершающего свинг или патт, замедлитесь при приближении и остановите кар, пока игрок не завершит удар.

- Во время движения в гольф-каре, необходимо находиться внутри, запрещается высовывать части тела за его пределы.



- Некоторые гольф-кары оснащены звуковым сигналом при передвижении назад, поэтому будьте внимательны к игре гольфистов, не отвлекайте их посторонними звуками.

- Соблюдайте здравый смысл при вождении гольф кара. Будьте особенно осторожны на опасных участках, мостах, резких поворотах, перекрестках и в местах сужения дорожного полотна.

IX. КОДЕКС ПОВЕДЕНИЯ ИГРОКА

- Настоящий Кодекс поведения принимается как дополнение к Клубным правилам в соответствии с Правилами гольфа «Стандарты поведения игрока» и соответствует требованиям Ассоциации гольфа России.

- Кодекс поведения действителен как для соревнований, так и для тренировочных раундов. Считается, что, приезжая в Клуб, Гость/игрок прочитал положения Кодекса поведения и соглашается с его требованиями.

Ненадлежащее поведение

А) Неуважительное поведение по отношению к другим игрокам:

- Шум и разговоры по телефону во время удара
- Использование ненормативной лексики
- Чрезмерно эмоциональное поведение (бросание клюшек, нанесение ударов инвентарю)
- Непреднамеренное создание опасной ситуации для других лиц (игра, когда предыдущий флайт еще не отошел на безопасное расстояние)

- Игнорирование указаний маршала/судейской коллегии

Б) Ненадлежащий уход за гольф-полем:

- Невозвращение дивотов на место
- Оставление следов в банкере
- Оставление питч марок на грине
- Оставление за собой мусора (в том числе в тренировочных областях) или оставление продуктов жизнедеятельности после своих животных
- Игра с травы, где она запрещена
- Вождение кара по высокой траве и в близи гринов

Штрафы за нарушения:

1 нарушение – Предупреждение

2 нарушение – Один удар штрафа

3 нарушение – Дополнительно основной штраф

4 нарушение – Дисквалификация / Удаление с поля



Серьезные нарушение норм поведения:

- Сознательное систематическое нарушение Правил или неприменение известных игроку штрафов
- Обман и нечестное поведение во всех аспектах игры, например, попытки незаметно вбросить другой мяч вместо потерянного
- Переместить мяч в более удобную позицию, сознательно занижить свой счет
- Оскорбления и угрозы в адрес других участников соревнования, судей, персонала гольф-клуба
- Физическая агрессия
- Намеренные попытки причинить вред (моральный, физический, психологический) другому игроку
- Неоднократное использование в речи грубых или оскорбительных слов
- Намеренное создание угрозы безопасности других лиц, бросание клюшки в сторону других игроков или зрителей, игра в спину впереди идущему флайту
- Умышленное отвлечение другого игрока во время выполнения им удара
- Намеренное нанесение повреждения паттинг-грину
- Намеренное причинение ущерба имуществу клуба или других лиц, игра на поле тренировочными мячами
- Самовольное перемещение ти-маркеров или колышков, определяющих границы гольф-поля, по причине несогласия с разметкой гольф-поля

Штрафы за нарушения: _____

Основной штраф или Дисквалификация, или запрет на посещение Гольф клуба вплоть до бессрочного (на усмотрение Комитета клуба).

Гольфист также несёт ответственность за нарушения Кодекса поведения своим кедди.



МЕСТНЫЕ ПРАВИЛА 2024

1. Безопасность

На лунке 9, покидая зону приземления мячей после удара из области ти, группа ДОЛЖНА ударить в колокол.

2. Мяч за пределами поля (Правило 18.2)

Мяч находится за пределами поля, если он лежит:

- а) за любыми заборами и/или оградами, обозначающими границы поля;
- б) за границей, обозначенной белыми кольями и/или линиями позади лунки 18;
- в) в границах зоны технического здания, расположенного между лунками 4 и 5, обозначенной белыми кольями.

3. Штрафные области (Правило 17.1).

а) Если мяч игрока находится в штрафных областях на лунке 9 и на лунке 17 включая ситуацию, когда мяч не был найден, но имеются знание или уверенность, что мяч пришел в состояние покоя в этих штрафных областях, игрок МОЖЕТ, в качестве дополнительного варианта действий, вбросить с одним ударом штрафа мяч в зоне вбрасывания справа перед паттинг-ринами лунок 9 и 17. Зоны вбрасывания являются областью рельефа согласно Правилу 14.3, очерчены белой линией и обозначены DZ (Drop Zone);

б) Подпорные стенки, выполненные из деревянных свай, на лунках 5, 9, 10, 17, 18 являются продолжением соответствующих (прилегающих) штрафных областей по внешним их границам.

4. Участки в аномальном состоянии (Правило 16.1)

4.1 неподвижные препятствия

- а) дорожки для гольф-каров с искусственным покрытием;
- б) мосты;
- в) все ирригационные короба, спринклеры, люки дренажных коллекторов;
- г) все стационарные укрытия, насосная станция слева от грин лунки 5 и будка стартера;
- д) деревья с подпорками или растяжками;
- е) стационарные информационные стенды и таблички;
- ж) камни – указатели расстояний на фервеях;
- з) столбы на фервеях лунок 1, 9 и 15;
- и) колышки и растяжки ограничения проезда и прохода.



4.2 ремонтируемые участки

- а) гофры и стыки дерна (для положения мяча или области планируемого свинга);
- б) техническое полотно в бункера;
- в) участки на поле, обозначенные табличками GUR (Ground Under Repair), очерченные белыми линиями и/или обнесенные синими колышками.

5. Неотъемлемые объекты гольф-поля (Правило 8.1а)

- а) все декоративные камни, вкопанные или постоянно установленные;
- б) любые рабочие проезды, временные дорожки и колеи.

6. Зоны запрещенные для игры (Правило 2.4)

а) Весь правый берег штрафной области (ручья) расположенной справа от фервея, по движению из области ти до паттинг-рина, лунки 1, включая драйвинг-рейндж. При попадании туда мяча, НЕЛЬЗЯ играть мяч как он лежит и игрок ДОЛЖЕН с одним ударом штрафа действовать согласно Правилу 17.1e(1);

б) Все области посадок вереска, включая плетеные изгороди вокруг них. Эти области не являются частью бункера, рядом с которым они расположены, их следует считать участками в аномальном состоянии. При вмешательстве такой области, ее влиянии на положение мяча, зону предполагаемого свинга или стойку (включая ситуации, когда мяч лежит в бункере), игрок ДОЛЖЕН использовать рельеф без штрафа, согласно Правилу 16.1f. (СМОТРИ ДОПОЛНИТЕЛЬНОЕ РАЗЪЯСНЕНИЕ).

7. Неподвижные препятствия, расположенные рядом с паттинг-грином (Типовое Местное Правило F-5)

Игрок МОЖЕТ использовать рельеф по Правилу 16.1b, если мяч лежит в основной области, а неподвижное препятствие находится на линии его игры в пределах двух длин клюшки от мяча и в пределах двух длин клюшки от паттинг-рина или на паттинг-рине.

Исключение - рельеф не предоставляется, если линия игры является явно неоправданной.

8. Дистанционные маркеры

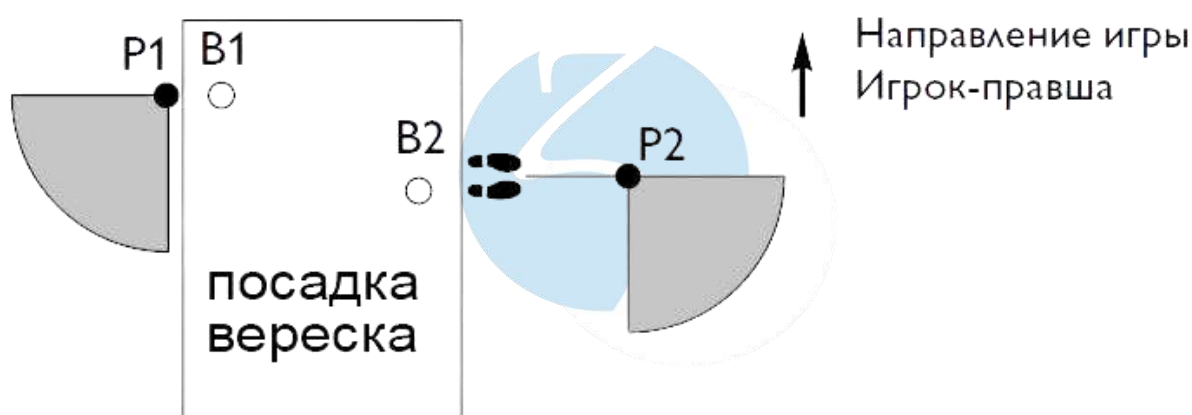
Все отметки расстояний на поле – в метрах до начала паттинг-рина. Отметки в областях ти – в метрах до середины паттинг-рина.



Дополнительное разъяснение к местным правилам 6(б) вмешательство в игру посадок вереска.

В соответствии с Местным Правилем 6(б) **все посадки вереска, включая плетеные изгороди вокруг них, считаются участками поля игра из которых запрещена**. Эти зоны не являются частью бункера. **Игрок обязан** устранить их влияние, действуя по Правилу 16.1f (16.1b), если зона вмешивается в положение мяча, зону предполагаемого свинга или стойку игрока.


В общем случае, **когда мяч игрока находится в посадке вереска**, необходимо найти Ближайшую точку полного рельефа в основной области как показано на схеме и действовать, **без штрафа**, в соответствии с ней



B1, B2 = позиция мяча в посадке вереска

P1 = Ближайшая точка полного рельефа в основной области, для мяча в B1, заштрихованная область у P1 = Размер области рельефа, определяемый от точки ориентира, в пределах которой надлежит вбрасывать мяч, радиусом в одну длину клюшки от P2, измеренная любой клюшкой, кроме паттера.

P2 = Ближайшая точка полного рельефа в основной области, для мяча в B2, заштрихованная область у P2 = Размер области рельефа, определяемый от точки ориентира, в пределах которой надлежит вбрасывать мяч, радиусом в одну длину клюшки от P2, измеренная любой клюшкой, кроме паттера.

 = воображаемая стойка для игры с точки P2 той клюшкой, которой игрок предположительно выполнял бы удар, аналогично определяется место стойки, когда посадка вереска вмешивается в стойку игрока.

ВАЖНО: Ближайшая точка полного рельефа не должна находиться в бункере, штрафной области или на паттинг-грине. Мяч должен быть вброшен с высоты колена в область рельефа и остаться там.

Если вброшенный мяч выкатится из зоны рельефа, то **игрок обязан** такой мяч перебросить (действовать в соответствии с процедурой Правила 14.3с).



В случае, **когда мяч игрока находится в бункере** и при этом посадка вереска вмешивается в зону предполагаемого свинга или стойку игрока, у игрока два варианта действий (см. Правило 16.1с):

- 1) **Без штрафа** найти ближайшую точку полного рельефа в этом бункере, и мяч должен быть вброшен в этом бункере либо, если полный рельеф (как показано на схеме выше) невозможен, то определить точку максимально возможного рельефа в этом бункере, которая определит положение области рельефа в бункере;
- 2) **Со штрафом в один удар** вбросить мяч вне этого бункера на продолжении прямой линии, которая начинается от лунки и проходит назад через местоположение первоначального мяча (при этом расстояние назад по линии не ограничивается). Точка на этой линии, в которой вброшенный мяч в первый раз коснулся земли, задает область рельефа, размером в одну длину клюшки в любом направлении от этой точки.

Штраф за нарушение местных правил — **основной штраф** по применимому Правилу.

Уважаемые гольфисты! Пожалуйста не забывайте разравнивать за собой следы в бункерах, восстанавливать дивоты на основной части поля и заделывать вмятины от мячей на паттинг-ринах.

Играйте хорошо!

ЗАВИДОВО

ГОЛЬФ - КЛУБ

*С уважением,
Администрация Гольф-клуба Завидово*

